



Co to jest Ruch Calasanz?

Wątki:

Wzrastanie we wspólnocie Kościoła (3),
Przeżywanie wiary według duchowości Kalasancjusza (4),
Poznanie samego siebie i rozeznanie powołania w Duchu Świętym (7).

Cel:

Uświadomić uczestnikom potrzebę formacji w małej grupie. Wyjaśnić, na czym będą polegały spotkania w grupie RC.

Dynamika:

Spotkanie ma charakter wprowadzenia do tego, na czym polegają spotkania w grupie Ruchu Calasanz. Bardzo pomocne są infografiki przygotowane w załącznikach. W czasie spotkania jest kilka elementów aktywizujących: zabawa integracyjna na początku i na końcu oraz głosowanie i podawanie swoich propozycji na końcu.

Materiały:

W drugim wariantcie zabawy integracyjnej na początku spotkania potrzebny jest jakiś rekwizyt łatwy do podawania, np. piłka. Należy wydrukować przygotowane w załącznikach cztery infografiki (Międzynarodowe logo Ruchu Calasanz; Co to jest Ruch Calasanz? Kto może należeć do Ruchu Calasanz? Czym żyjemy w Ruchu Calasanz?). Animator przygotowuje zestawienie kilku kolejnych tematów – można to zrobić na połączonych kartkach A4. Potrzebne są małe kartki, po dwie dla każdego uczestnika i coś do pisania. Wskazane jest, by przygotować kilka egzemplarzy Pisma Świętego, w tym przypadku wystarczy Nowego Testamentu.

9' Zabawa integracyjna

Zakładamy, że wszyscy się znają (przynajmniej z widzenia i być może z imienia) – warto jednak przeprowadzić zabawę, w której nie chodzi o to, by koncentrować się na sobie, ale o to, by skupić się na innych. Zabawa ma dwa warianty – drugi jest dla grupy, która zdążyła się już lepiej poznać

Wariant 1

Przebieg zabawy jest następujący:

- 1) każdy podaje, ile osób **zna z imienia**, i przedstawia je pozostałym w grupie;
- 2) każdy **podchodzi do przynajmniej jednej osoby, której nie zna z imienia lub zna bardzo słabo**, pytając o imię i o jakąś dodatkową informację np. zainteresowania;
- 3) każdy na forum grupy przedstawia jedną osobę, której nie znał lub znał bardzo słabo.

Wariant 2

Jeżeli zdarzy się tak, że **wszyscy się znają** (a przynajmniej tak deklarują), to potrzebujemy jakiegoś **rekwizytu, który będzie łatwy do podawania**, np. piłkę. **Rozpoczyna animator!** Trzymając rekwizyt (piłkę) przedstawia jedną osobę spośród uczestników (uwaga! nie przedstawia samego siebie, ani nie przedstawia innego animatora, ale uczestnika). Należy podać imię oraz jakąś dodatkową informację np. zainteresowania tej osoby. Podaje ten rekwizyt osobie, którą przedstawił – jej zadanie polega na tym, żeby **przedstawić w ten sposób kolejną osobę i przekazać jej ten rekwizyt**. Animator dba o to, żeby każdy został przedstawiony.

7'**Dotychczasowe doświadczenia spotkań w małej grupie**

Animator zachęca, by podzielić się doświadczeniem spotkań w małej grupie. Mogą to być **pojedyncze doświadczenia, np. na jakimś wydarzeniu, spotkaniu młodzieży, rekolekcjach**. Mogą to być doświadczenia bardziej **systematycznych spotkań w związku z przynależnością do jakiejś wspólnoty np. w parafii**.

Czy uczestniczyłeś/aś kiedykolwiek w spotkaniu małej grupy?

Czy były to systematyczne spotkania jakiejś wspólnoty np. w parafii?

Czy były to pojedyncze spotkania na jakimś spotkaniu młodzieży czy rekolekcjach?

Przypomnij sobie jedno takie spotkanie, które najbardziej utkwiło ci w pamięci?

Czy znałeś/aś się wcześniej z osobami z tej grupy?

Jak przebiegało to spotkanie, o czym rozmawialiście, czym się dzieliliście?

Czy w trakcie tego spotkania coś było dla ciebie trudne?

5'**Życie pierwotnego Kościoła – Dz 2, 42-47**

Kościół pierwszych wieków składał się z małych wspólnot. Chrześcijanie z takich wspólnot bardzo dobrze się znali, a gromadzili się w domach. Św. Łukasz w Dziejach Apostolskich tuż po opisie zesłania Ducha Świętego podaje krótkie streszczenie (czyli tzw. sumarium) życia pierwotnego Kościoła.

Można posłużyć się kilkoma egzemplarzami Pisma Świętego, żeby uczestnicy śledzili czytany fragment – dzięki temu łatwiej im będzie odpowiedzieć na pytania.

*Dz 2, 42 Trwali oni w **nauce Apostołów** i we **wspólnocie**, w **łamaniu chleba** i w **modlitwach**. 43 **Bojaźń** ogarniała każdego, gdyż Apostołowie czynili wiele **znaków i cudów**. 44 Ci wszyscy, co uwierzyli, przebywali razem i **wszystko mieli wspólne**. 45 Sprzedawali majątki i dobra i **rozdzielali je każdemu według potrzeby**. 46 Codziennie trwali jednomyślnie w świątyni, a łamiąc chleb po domach, **przyjmowali posiłek** z radością i prostotą serca. 47 **Wielbili Boga**, a cały lud odnosił się do nich życzliwie. Pan zaś przymnażał im codziennie tych, którzy dostępowali zbawienia.*

Pytania do krótkiej refleksji o Kościele jako wspólnotę:

Co charakteryzowało wspólnoty pierwotnego Kościoła?

Co wypełniało normalne życie pierwotnego Kościoła, co robili jego członkowie?

Czym pierwotny Kościół różni się od Kościoła, który znasz?

12'

Co to jest Ruch Calasanz

Pokazujemy infografikę „Co to jest Ruch Calasanz”



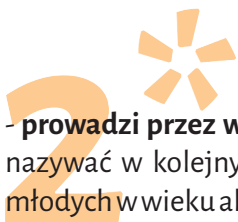
Ruch Calasanz jest pijarską propozycją formacji dla dzieci i młodzieży, która odbywa się systematycznie w małych grupach (max. 12-14 osób), prowadzi przez wszystkie etapy wiekowe, jest wspólna dla całego Zakonu Szkół Pobożnych, a jej celem jest zjednoczenie z Chrystusem i rozeznanie powołania we wspólnocie Kościoła.

Omówienie definicji Ruchu Calasanz – Animator powinien omówić ją swoimi słowami!



- **pijarska propozycja formacji** – uczestnicy spotkań RC pochodzą najczęściej z **pijarskich szkół i parafii i łączą ich wspólny świat chrześcijańskich wartości**, którymi chcemy żyć;

Pokazujemy infografikę „Kto może należeć do Ruchu Calasanz”



- **prowadzi przez wszystkie etapy wiekowe** – jesteśmy grupą **młodzieży ze szkoły średniej** i będziemy się nazywać w kolejnych klasach **Betania 1, 2, 3, 4**; później będziemy mogli przejść do kolejnego etapu dla młodych w wieku akademickim (Emaus), a następnie młodych czynnych zawodowo (Jeruzolima);

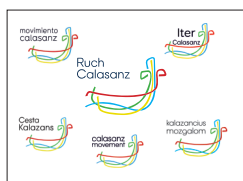
Wracamy do infografiki „Co to jest Ruch Calasanz”



3*

- **systematyczne spotkania w małych grupach** – spotkamy się jedynie w małych grupach, **maksymalnie 12/14 osób**; w takich stałych grupach można **zbudować poczucie zaufania**;

Pokazujemy Infografikę „Międzynarodowe logo Ruchu Calasanz”



4*

- **wspólna propozycja dla całego Zakonu Pijarów** – grupy Ruchu Calasanz powstają tam, gdzie obecni są pijarzy, w **kilkudziesięciu krajach na całym świecie**;

Wracamy do infografiki „Co to jest Ruch Calasanz”




5*

- **jego celem jest zjednoczenie z Chrystusem** – członkowie grup Ruchu Calasanz przez wspólne **dzielenie się swoim doświadczeniem życiowym towarzyszą sobie nawzajem na drodze wiary**;

6*

- **rozeznanie powołania we wspólnocie Kościoła** – celem jest odnalezienie swojego miejsca w świecie, czyli odkrycie swojego powołania.

Pokazujemy infografikę „Czym żyjemy w Ruchu Calasanz”



Formacja w Ruchu Calasanz odbywa się w oparciu o tematy uporządkowane **w siedmiu wątkach = blokach tematycznych**, które są omawiane na każdym etapie:

- (1) Poznanie i naśladowanie Jezusa Chrystusa obecnego w Piśmie Świętym,
- (2) Budowanie relacji z Bogiem przez modlitwę i sakramenty,
- (3) Wzrastanie we wspólnocie Kościoła,
- (4) Przeżywanie wiary według duchowości Kalasancjusza,
- (5) Zaangażowanie społeczne i wolontariackie,
- (6) Budowanie relacji z innymi,
- (7) Poznanie samego siebie i rozeznanie powołania w Duchu Świętym.

7'

Tematy najbliższych spotkań

Animator przygotowuje zestawienie **kilku kolejnych tematów** – można je wypisać na połączonych kartkach A4 (Uwaga! Po przeprowadzeniu głosowania, będziemy zliczać punkty, które można zapisywać obok każdego tematu). Poniżej podano listę tematów według sugerowanych numerów spotkania w konspektach dla Betania 1:

2. Co to jest Krąg Biblijny?
3. Czy rywalizacja może prowadzić do dobra?
4. Kiedy i jak się modlić?
5. Nie bądźmy obojętni na chorobę obojętności!
6. Modlitwa – rozmowa z przyjacielem
7. Poszukuję swojego miejsca – Gliceriusz Landriani
8. Jak dogadywać się z rodzicami?
9. Droga do prawdziwej miłości


Animator przeprowadza **głosowanie**: każdy uczestnik wybiera **trzy najciekawsze** jego zdaniem tematy, od których chciałby zacząć nasze spotkania. Wybierając trzy tematy, należy je zapisać na kartce podając **liczbę punktów: 1, 2 i 3 punkty dla najbardziej interesującego tematu**. Następnie należy zebrać wyniki głosowania, a punktacje zapisać i podliczyć na liście tematów. W ten sposób wyłoni się spersonalizowana dla grupy lista trzech tematów, które uzyskają największą liczbę punktów.

5'

Propozycje tematów od grupy

Animator zachęca uczestników, by zaproponowali jeden temat na nasze spotkanie. Ponownie rozdajemy uczestnikom kartki – każdy może zapisać swoją propozycję. Jako pomoc można wrócić do infografiki, która pokazuje siedem bloków tematycznych (wątków) Ruchu Calasanz.

Wracamy do infografiki „Czym żyjemy w Ruchu Calasanz”



Animator zbiera wszystkie odpowiedzi, odczytuje je publicznie, a następnie wyjaśnia, że przekaże je do Ekipy animatorów i duszpasterza.

5'

Zabawa integracyjna – wariant 2

Niezależnie od tego, który wariant zabawy wykorzystano na początku spotkania, na jego zakończenie przeprowadzamy wariant 2.

3'

Modlitwa tradycyjna

Animator pyta uczestników, jaką znają tradycyjną modlitwę, np. Ojcze nasz, Zdrowaś Maryjo. Następnie wybiera jedną z nich i po wprowadzeniu **chwili ciszy odmawiają ją wspólnie**.

CO TO JEST RUCH CALASANZ?



pijarska propozycja formacji



prowadzi przez wszystkie etapy wiekowe



systematyczne spotkania w małych grupach



wspólna propozycja dla całego Zakonu Pijarów



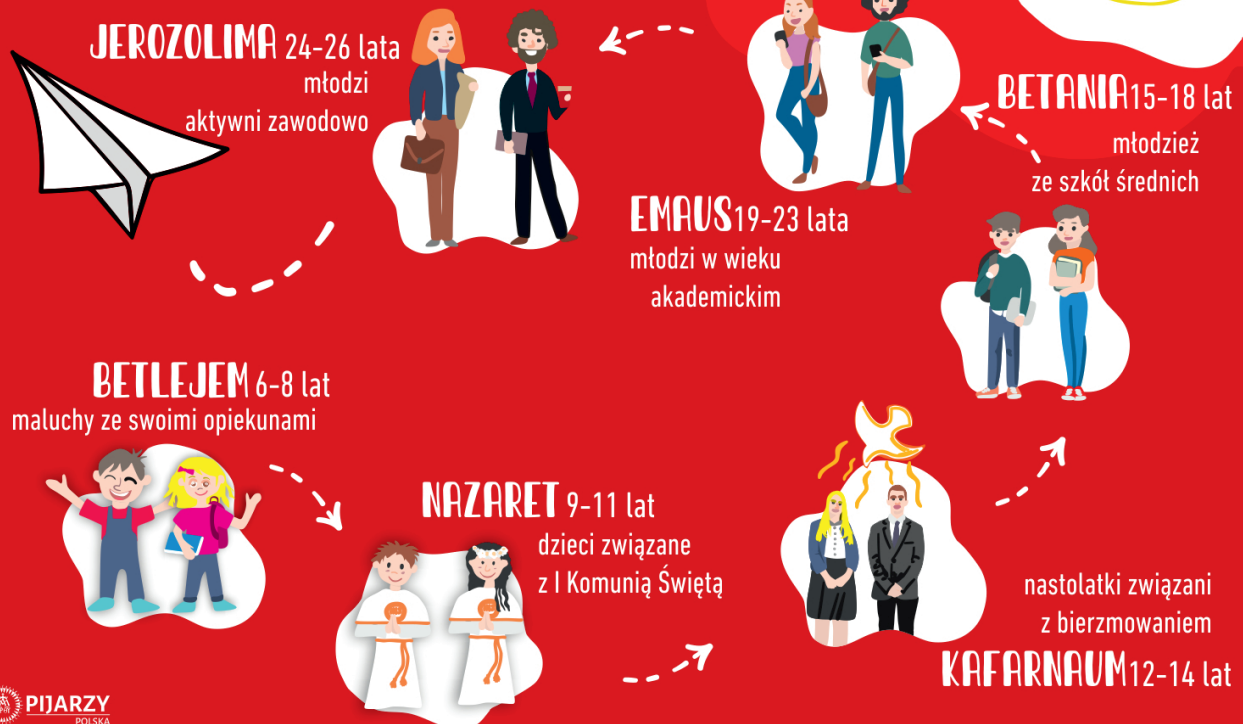
jego celem jest zjednoczenie z Chrystusem



rozeznanie powołania we wspólnocie Kościoła



KTO MOŻE NALEŻEĆ DO RUCHU CALASANZ?



CZYM ŻYJEMY W RUCHU CALASANZ?



- Poznanie i naśladowanie Jezusa Chrystusa obecnego w Piśmie Świętym
- Budowanie relacji z Bogiem przez modlitwę i sakramenty
- Wzrastanie we wspólnocie Kościoła
- Przeżywanie wiary według duchowości Kalasancjusza
- Zaangażowanie społeczne i wolontariackie
- Budowanie relacji z innymi
- Poznanie samego siebie i rozeznanie powołania w Duchu Świętym



movimiento
calasanz



Iter
Calasanz



Ruch
Calasanz



Cesta
Kalazans



calasanz
movement



kalazancius
mozgalom

